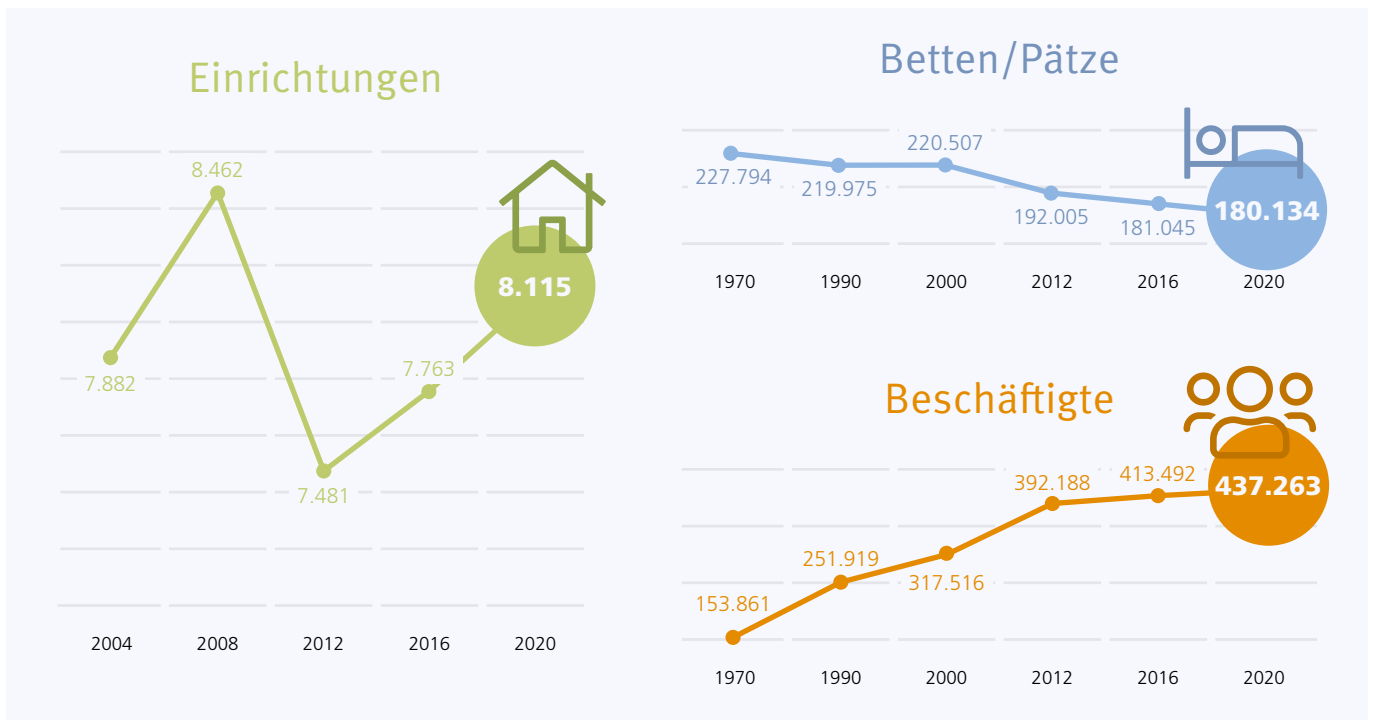


1. Gesundheitshilfe



Bundesweit betreiben die Wohlfahrtsverbände 1.060 Krankenhäuser mit 176.478 Betten und 384.249 Beschäftigten. Davon sind über die Hälfte (207.890) vollzeit- und mehr als zwei Fünftel (176.359) teilzeitbeschäftigt. Über drei Viertel der Krankenhausbetten (136.867) entfallen auf die Allgemeinen Krankenhäuser, die mit einem Anteil von rund 85 Prozent auch die meisten Mitarbeitenden in diesem Sektor beschäftigen (325.391).

Gegenüber dem Jahr 2016 verzeichnet der Krankenhausbereich eine Abnahme bei den Einrichtungen (2 Prozent) und einen geringen Rückgang bei den Betten. Die Zahl der Beschäftigten im Krankensektor ist insgesamt um

ca. 12 Prozent gestiegen (um 20.593), wobei sich die Zahl der Vollzeitbeschäftigten von 203.460 auf 207.890, um 2 Prozent, erhöhte. Dagegen stieg die Zahl der Teilzeitbeschäftigten in diesem Bereich von 160.196 im Jahr 2016 auf 176.359 im Jahr 2020, um ca. 10 Prozent.

Den größten Anteil an Einrichtungen im Bereich der Gesundheitshilfe stellen die Beratungsstellen sowie ambulanten Dienste (84 Prozent), davon entfallen etwa 51 Prozent auf die Rettungsdienste. Interessant ist, dass der Anteil der Beschäftigten in diesem Bereich an den Mitarbeitenden im Bereich der Gesundheitshilfe ca. 13 Prozent beträgt.

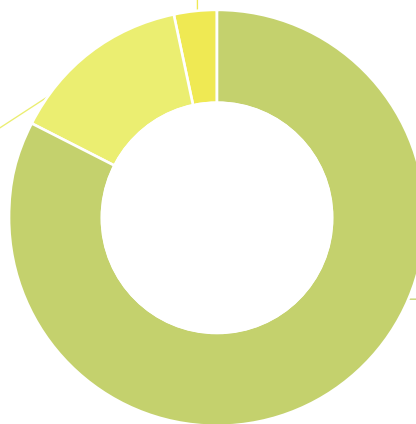
Einrichtungen

Tages und teilstationäre Einrichtungen
der Gesundheitshilfe

256 / 3 %

Stationäre Einrichtungen
der Gesundheitshilfe

1.060 / 13 %



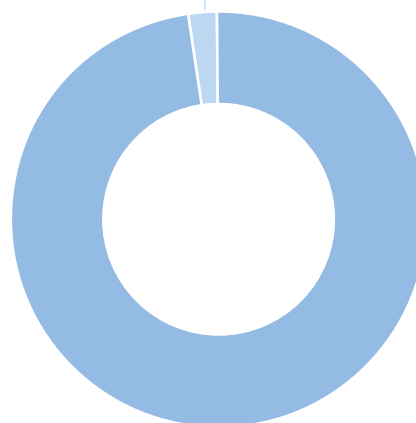
Beratungsstellen/
ambulante Dienste/offene Angebote

6.799 / 84 %

Betten/Plätze

Tages und teilstationäre Einrichtungen
der Gesundheitshilfe

3.656 / 2 %



Stationäre Einrichtungen der
Gesundheitshilfe

176.478 / 98 %

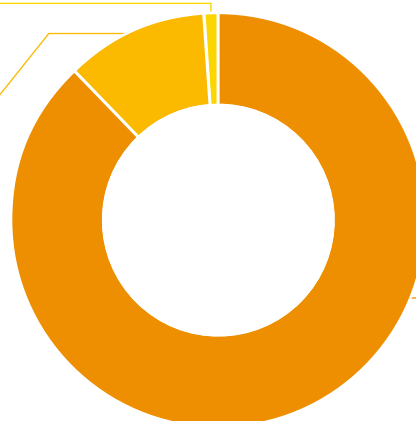
Beschäftigte

Tages und teilstationäre Einrichtungen
der Gesundheitshilfe

3.076 / 1 %

Beratungsstellen/ambulante
Dienste/offene Angebot

49.938 / 11 %



Stationäre Einrichtungen der
Gesundheitshilfe

384.249 / 88 %

Art der Einrichtung	Einrichtungen	Betten/Plätze	Vollzeitbeschäftigung	Teilzeitbeschäftigung
Gesundheitshilfe	8.115	180.134	241.233	196.030
Stationäre Einrichtungen der Gesundheitshilfe	1.060	176.478	207.890	176.359
Allgemeine (Akut-)Krankenhäuser	523	136.867	179.420	145.971
Fachkrankenhäuser	128	13.338	14.367	14.281
Fachkrankenhäuser für Psychiatrie und/oder Psychosomatik	71	8.863	9.041	7.132
Fachkrankenhäuser für Menschen mit Abhängigkeitserkrankungen	43	2.380	676	1.019
med. Vorsorge und Rehabilitationskliniken für Erwachsene	79	6.644	2.102	3.658
med. Vorsorge- und Rehabilitationskliniken für Mütter bzw. Mutter-Kind- und Mutter/Vater-Kind	57	5.649	643	1.714
med. Vorsorge und Rehabilitationskliniken für Kinder und Jugendliche	9	615	261	221
Stationäre Hospize	145	1.541	925	2.294
Sonstige Stationäre Einrichtungen der Gesundheitshilfe	5	581	455	69
Tages- und teilstationäre Einrichtungen der Gesundheitshilfe	256	3.656	1.102	1.974
Allgemeine Tageskliniken	55	1.033	79	223
Tageskliniken für Menschen mit Abhängigkeitserkrankungen	76	1.734	267	684
Geriatrisch/gerontopsychiatrische Tageskliniken	11	238	41	28
med. Versorgungszentren (MVZ)	86	–	688	1.008
Sonstige Tages- und teilstationäre Einrichtungen der Gesundheitshilfe	28	651	27	31
Sonstige Beratungsstellen/ambulante Dienste/offene Angebote	6.799	–	32.241	17.697
Beratungs- und Betreuungsstellen für HIV-Infizierte und Aidskranke	178	–	366	375
Beratungs- und Betreuungsstellen für Krebskranke	125	–	124	380
Ambulante Hospize	340	–	258	838
Beratungsstellen für Mutter-/Vater-Kind Maßnahmen (Müttergenesung)	376	–	111	423

Art der Einrichtung	Einrichtungen	Betten/Plätze	Vollzeitbeschäftigung	Teilzeitbeschäftigung
Gesundheitsförderung Programme/ Maßnahmen (bspw. Yoga, Bewegungsprogramme, Gymnastik, Tanz)	1.576	–	284	1.027
Rettungsdienste	3.434	–	27.614	11.550
Patientenberatungsstellen	507	–	403	1.206
Blutspendedienste	41	–	2.900	900
Krisendienste	123	–	60	759
Spezialisierte ambulante Palliativversorgung nach § 132d SGB V	48	–	106	196
Ambulante medizinische Reha für Abhängigkeitserkrankte	5	–	–	4
Sonstige Beratungsstellen/ambulante Dienste/offene Angebote	46	–	15	39