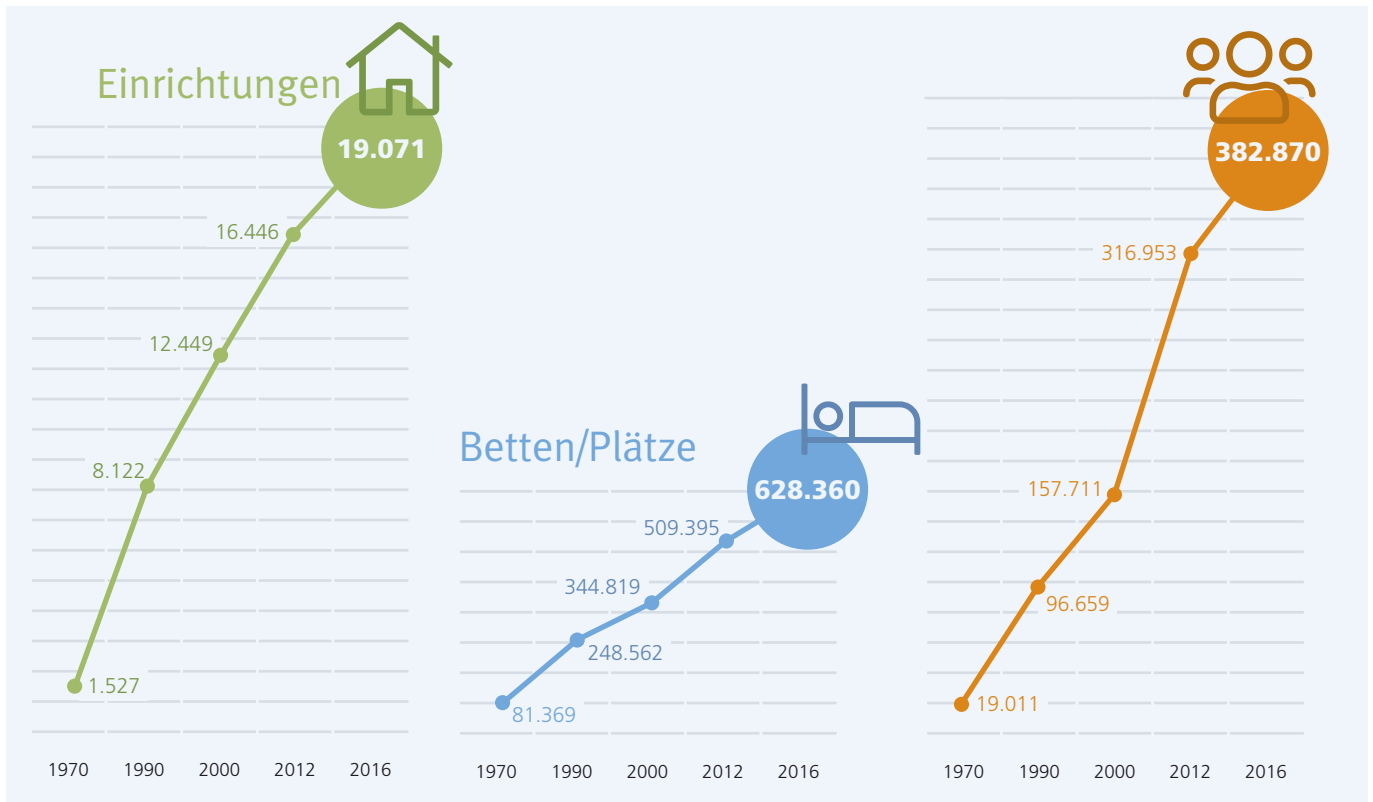


## 5. Hilfe für Menschen mit Behinderung



Menschen mit Behinderung sowie psychischer Erkrankung erhalten Angebote in 19.071 Einrichtungen und Diensten der Wohlfahrtsverbände, die eine Betten- bzw. Platzkapazität in Höhe von insgesamt 628.360 aufweisen. 382.870 Beschäftigte sind dort tätig, davon 220.555 in Teilzeit (ca. 57 Prozent). Die Teilzeitquote ist damit zum vorangegangenen Berichtszeitraum konstant geblieben.

Die Erhöhung der Zahl der Einrichtungen im Vergleich zur letzten Erhebung der BAGFW im Jahr 2012 um rund 16 Prozent resultiert im Wesentlichen aus der Erhöhung des Angebots an Tageseinrichtungen (plus 26 Prozent) und an Beratungsstellen, ambulanten Diensten und Integrationsfachdiensten (plus 18 Prozent).

Den größten Teil der Einrichtungen stellen die 6.891 stationären Einrichtungen im Bereich der Behindertenhilfe. Sie bieten mit 201.939 Betten bzw. Plätzen rund 32 Prozent aller Betten bzw. Plätze in diesem Arbeitsbereich an. Dieser Anteil hat sich zum Jahr 2012 um 5 Prozent vermindert, während sich der Anteil der Plätze bzw. Betten bei den Tageseinrichtungen entsprechend erhöht hat (rund 68 Prozent). Ca. 46 Prozent aller Beschäftigten des Bereichs sind hier tätig (ca. 3 Prozent mehr im Vergleich zum vorangegangenen Berichtszeitraum).

An zweiter Stelle stehen, bezogen auf die Gesamtzahl der Einrichtungen und Dienste, die 6.672 Beratungsstellen, ambulanten Dienste und Integrationsfachdienste mit ins-

gesamt 66.134 Mitarbeiterinnen und Mitarbeitern, von denen ca. 77 Prozent in Teilzeit beschäftigt sind. Trotz eines Anstiegs bei den Mitarbeiterinnen und Mitarbeitern von fast 40 Prozent, blieb die Teilzeitquote damit im Vergleich zu 2012 fast unverändert.

An dritter Stelle, bezogen auf die Gesamtzahl der Einrichtungen und Dienste, stehen 5.508 Tageseinrichtungen mit insgesamt 141.481 Mitarbeitenden, von denen etwa 61 Prozent in Vollzeit tätig sind (plus 2 Prozent gegenüber 2012). Hier stehen insgesamt 426.421 Plätze zur Verfügung (plus 33 Prozent gegenüber 2012). Besondere Steigerungen der Hilfen gab es in den Bereichen Schulen für Kinder mit Hör-, Sprach- und Sehbehinderungen, Werkstätten und Betriebe für Menschen mit Behinderungen und heilpädagogische, integrative Kindergärten und Tagesstätten.

## Einrichtungen

Tageseinrichtungen  
**5.508 / 29 %**

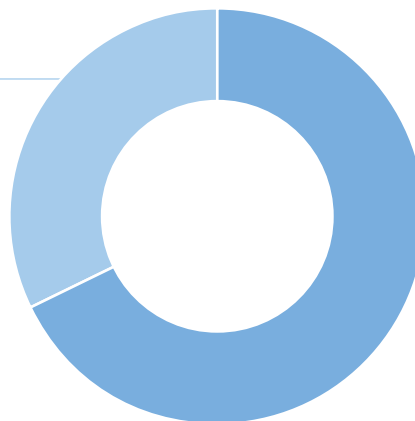
Beratungsstellen/ambulante Dienste/  
Integrationsfachdienste  
**6.672 / 35 %**



Stationäre Einrichtungen für psychisch  
Kranke und behinderte Menschen  
**6.891 / 36 %**

## Betten/Plätze

Stationäre Einrichtungen für psychisch  
Kranke und behinderte Menschen  
**201.939 / 32 %**

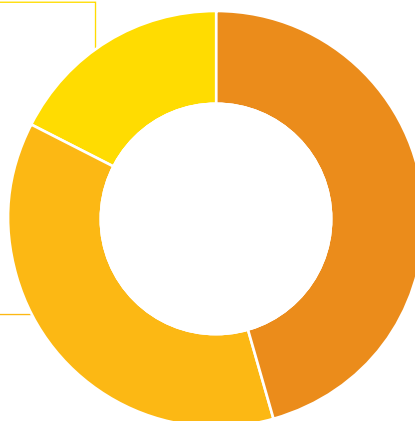


Tageseinrichtungen  
**426.421 / 68 %**

## Beschäftigte

Beratungsstellen/ambulante Dienste/  
Integrationsfachdienste  
**66.134 / 17 %**

Tageseinrichtungen  
**141.481 / 37 %**



Stationäre Einrichtungen für psychisch  
Kranke und behinderte Menschen  
**175.254 / 46 %**

Art der Einrichtung	Einrichtungen	Betten/Plätze	Vollzeitbeschäftigung	Teilzeitbeschäftigung
<b>Behindertenhilfe</b>	<b>19.071</b>	<b>628.360</b>	<b>162.315</b>	<b>220.555</b>
<b>Stationäre Einrichtungen für psychisch Kranke und behinderte Menschen</b>	<b>6.891</b>	<b>201.939</b>	<b>60.139</b>	<b>115.115</b>
Heime/Wohnheime für Menschen mit psych. Erkrankung/Behinderung einschl. gerontopsychiatrischer Einrichtungen	899	31.491	9.483	16.433
Übergangsheime für Menschen mit psych. Erkrankung/Behinderung	176	3.706	1.140	1.519
Außenwohngruppen/Betreutes Wohnen für Menschen mit psych. Erkrankung/Behinderung	1.085	14.804	2.459	5.232
Rehabilitationseinrichtungen für Menschen mit psych. Erkrankung/Behinderung	101	4.023	1.382	1.264
Heime/Wohnheime für Menschen mit geistiger Behinderung	2.371	101.501	33.406	68.035
Außenwohngruppen/Betreutes Wohnen für Menschen mit geistiger Behinderung	1.512	18.833	4.050	8.539
Heime/Wohnheime für Menschen mit Körperbehinderung	202	9.164	3.561	6.340
Außenwohngruppen/Betreutes Wohnen für Menschen mit Körperbehinderung	127	1.149	247	536
Heime/Wohnheime für Menschen mit Sinnesbehinderung	55	2.789	932	1.801
Außenwohngruppen für Menschen mit Sinnesbehinderung	43	958	129	513
Erholungs- und Kurheime für Menschen mit Behinderung und Angehörige	29	820	60	123
Internate der Berufsbildungs- und Berufsförderungswerke	43	7.056	860	553
Heime für Menschen mit Mehrfachbehinderung	248	5.645	2.431	4.227
<b>Tageseinrichtungen</b>	<b>5.508</b>	<b>426.421</b>	<b>86.660</b>	<b>54.821</b>
Tagesstätten für Menschen mit psych. Erkrankung/Behinderung	814	17.052	1.931	3.818
Tages-/Nachtkliniken für Menschen mit psych. Erkrankung/Behinderung	36	724	150	242
Kindergärten für Kinder mit geistiger Behinderung und/oder Körperbehinderung	345	10.578	3.264	2.537
Kindergärten für Kinder mit Sinnesbehinderung	93	2.889	604	870
Tagesstätten für Jugendliche mit geistiger Behinderung und/oder Körperbehinderung	88	5.806	653	1.815
Schulen/Tagesbildungsstätten für Kinder/Jugendliche mit geistiger Behinderung	304	22.689	5.469	6.975
Schulen für Kinder/Jugendliche mit Körperbehinderung	36	4.182	1.405	1.426

Art der Einrichtung	Einrichtungen	Betten/Plätze	Vollzeitbeschäftigung	Teilzeitbeschäftigung
Schulen für Kinder/Jugendliche mit Hör-/Sprachbehinderung	136	11.165	1.703	2.090
Schulen für blinde und sehbehinderte Kinder/Jugendliche	30	1.918	373	229
Schulen für Kinder/Jugendliche mit Lernbehinderung	124	11.886	1.779	1.335
Berufsbildungswerke	62	9.543	2.835	1.694
Berufsförderungswerke	13	4.083	624	412
Einrichtungen zur beruflichen Ausbildung und Förderung Jugendlicher mit Behinderung	83	5.555	1.256	698
Anerkannte Werkstätten für Menschen mit Behinderung	1.405	230.006	52.449	16.479
Integrationsbetriebe/-abteilungen mit speziellem Angebot für Therapie und Rehabilitation	197	3.737	1.275	1.344
Tagesförderstätten für erwachsene Menschen mit Behinderung	431	12.539	2.430	3.481
Weitere Werkstätten und Betriebe für Menschen mit Behinderung	272	4.350	1.886	1.627
Betreuung für Senioren mit Behinderung	52	939	132	179
Heilpädagogische, integrative Kindergärten bzw. Tagesstätten	987	66.779	6.442	7.570
<b>Beratungsstellen/ambulante Dienste/Integrationsfachdienste</b>	<b>6.672</b>	<b>–</b>	<b>15.516</b>	<b>50.618</b>
Beratungsstellen für Menschen mit Behinderung, inkl. familienentlastende und familienunterstützende Dienste	1.287	–	1.801	8.223
Einrichtungen zur Früherkennung, Frühbehandlung und Frühförderung	637	–	2.488	5.379
Ambulante sozialpsychiatrische Dienste, Kontakt- und Beratungsstellen für psychisch kranke/behinderte Menschen sowie Autismusambulanzen	741	–	1.483	4.443
Ambulante psychiatrische Pflege	119	–	229	939
Hilfsmittelverleihstellen	62	–	63	26
Fahrdienste für Menschen mit Behinderung	650	–	1.516	6.195
Begegnungsstätten für Menschen mit Behinderung	461	–	317	783
Ambulantes betreutes Wohnen für Menschen mit Behinderung/Menschen mit psych. Erkrankung	1.791	–	3.439	10.460
Ambulante soziale Dienste für Menschen mit Behinderung	427	–	1.688	7.156
Berufliche Trainingszentren (BTZ)	5	–	27	20
Schulassistenzen	492	–	2.465	6.993